

RELATÓRIO ANUAL



2010

A **Associação Ambientalista Copaíba** é uma organização não governamental sem fins lucrativos, qualificada como Organização da Sociedade Civil de Interesse Público (OSCIP). Sua missão é conservar e restaurar a Mata Atlântica das bacias dos rios do Peixe e Camanducaia, tendo como visão ser referência regional em conservação da Mata Atlântica.

Todo ano, a Copaíba faz um balanço de suas atividades a fim de prestar contas aos seus associados, conselheiros, colaboradores e à sociedade como um todo. Desta forma, este relatório tem como intuito registrar resultados e realizações no decorrer do ano de 2010, primeiro ano da Gestão 2010-2012, por meio das quatro áreas de atuação da ONG: produção de mudas de árvores de espécies nativas, restauração das matas nativas, sensibilização ambiental e apoio ao desenvolvimento de políticas públicas ambientais.

Gestão 2010-2012

Conselho Diretor

Gerson Augusto Ribeiro Silveira – Presidente

Felício José Sartori – Vice

Givanildo Santos da Silva

Carlos Henrique Picarelli Marcolino

João Batista Preto de Godoy

Conselho Fiscal

Antonio Giudice Junior

Benedito Santos da Costa

Joaquim José Carlos Marcolino

Ruy Antonio Lemos

Equipe Executiva

Tiago Sartori – Secretário Executivo

Flávia Balderi – Coordenadora do Viveiro Florestal

Ana Paula Balderi – Coordenadora de Restauração Florestal

Célio Rodrigues de Moraes – Coletor de Sementes / Viveirista

Maria Estelina Rodrigues de Moraes – Viveirista

Andreza Cristina Bezerra da Silva – Viveirista

Valdirene de Souza – Viveirista

Gabriela Oliveira dos Santos – Auxiliar Administrativo

Stela Maris Calafiori – Coordenadora de Comunicação

Jaqueline H. Ishikawa – Coordenadora de Comunicação (a partir de novembro)

Rafaele Aparecida Araújo – Estagiária do projeto Mata Ciliar da SMA

Renata de Camargo – Estagiária

Elber T. P. Valim – Guia Mirim

VIVEIRO FLORESTAL COPAÍBA

Desde 2001, a Copaíba produz mudas de espécies nativas da Mata Atlântica para o desenvolvimento dos trabalhos de restauração da mata ciliar da própria organização e iniciativas de terceiros. As mudas do **Viveiro Florestal Copaíba** são produzidas a partir de sementes coletadas nos fragmentos de Mata Atlântica da região.

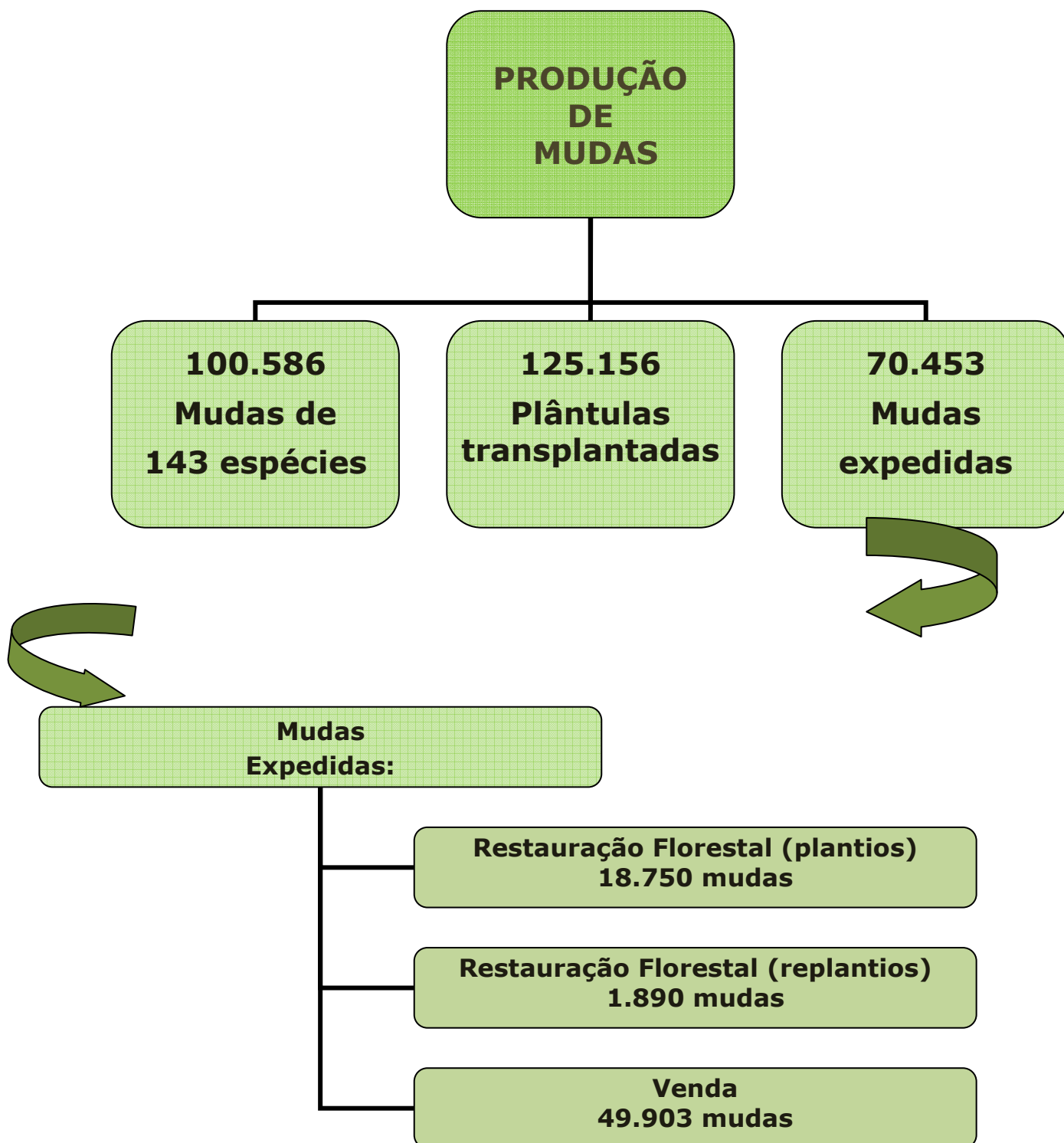
Visando ampliar a capacidade produtiva para o ano de 2010, o Viveiro passou por uma reestruturação. Dentre as principais ações, podemos citar a implantação do telado (casa de sombra) de 260m² com capacidade para 84 mil mudas e a aquisição de 225m² de mesas para suporte das bandejas de tubetes, além da mudança das sementeiras para área menos sombreada.

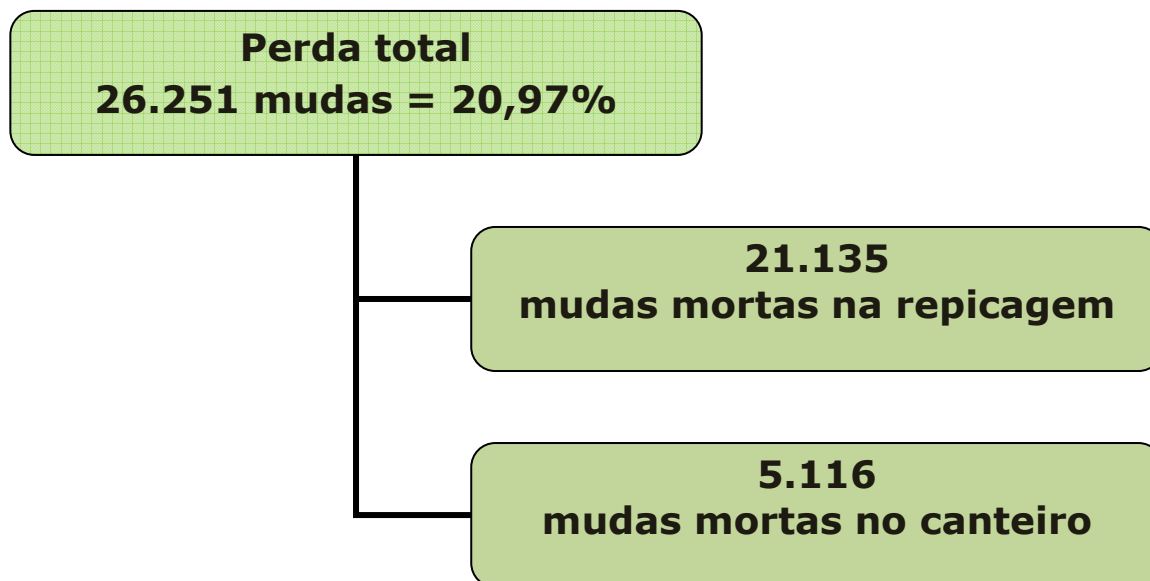
Considerando tais adaptações na infraestrutura do Viveiro e o tempo médio de 7 meses para a produção da muda, em 2010 a capacidade produtiva do Viveiro chegou a 270 mil mudas por ano. E, para dar continuidade às melhorias realizadas, foi realizado em dezembro o primeiro Planejamento Anual do Viveiro, quando foram traçadas ações para 2011.

Resultados

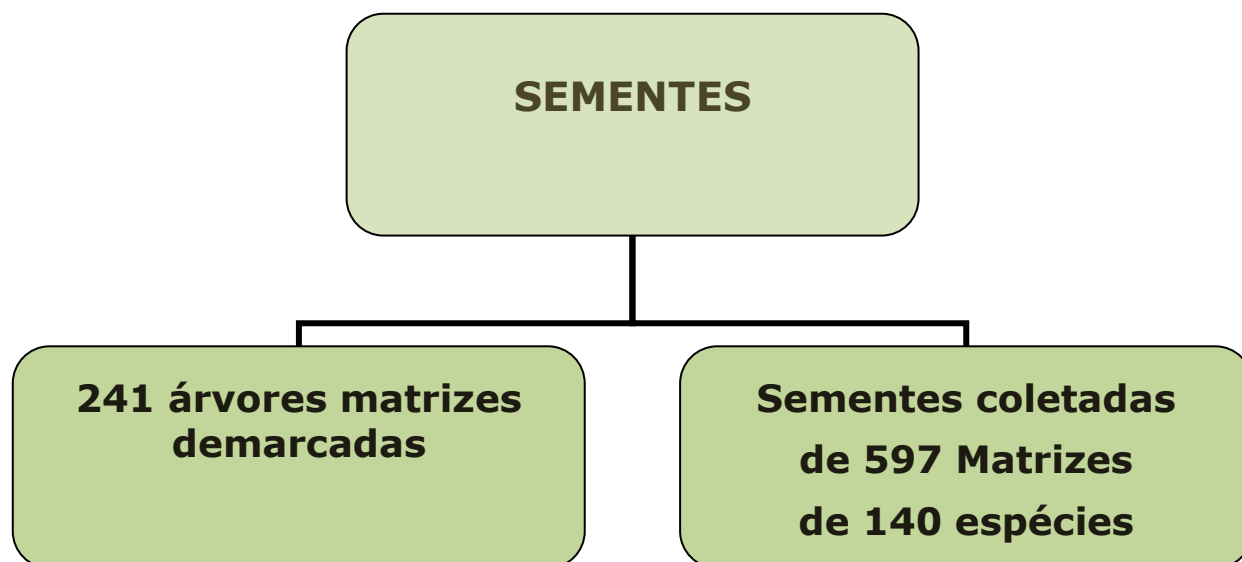
Em 2010, o Viveiro Florestal Copaíba produziu mais de 100 mil mudas de 143 espécies de árvores nativas da Mata Atlântica.

Veja os números:





Na produção de sementes foram demarcadas 241 árvores matrizes para coleta de sementes (georreferenciamento com plaquetas), tendo sido coletadas sementes de 597 matrizes de 140 espécies durante o ano. Além disso, o Viveiro iniciou a produção de uma nova espécie: a *Guatteria nigrescens* (Pindaíba-preta).



Além da equipe remunerada do Viveiro Florestal, composta por 3 viveiristas, um coletor de sementes e uma coordenadora, auxiliariam no

processo de produção das mudas sete estagiários que totalizaram 613 horas de estágio não remunerado.

Produção de Mudas – Comparação entre Períodos

Período	2010	2009	2008	2007	2006
Mudas produzidas	100.586	82.370	102.557	53.144	31.406
Mudas Expedidas	70.453	59.692	50.383	29.836	21.439
N.º de Espécies produzidas	143	131	123	103	92

RESTAURAÇÃO FLORESTAL

O setor de **Restauração Florestal** da Copaíba tem dois objetivos:

- ✓ Sensibilizar proprietários de terra e comunidade local quanto à importância da conservação e restauração das matas nativas para a qualidade de vida da sociedade e para a conservação da biodiversidade;
- ✓ Apoiar proprietários de terras interessados em restaurar as matas nativas de suas propriedades.

Para tanto, a Copaíba atua mobilizando recursos de diferentes fontes de financiamento e apoio para a restauração das matas, fornece orientações e apoio aos proprietários e executa projetos de restauração, quando capta recursos para o plantio e manutenção das áreas.

Projetos em Execução

Em 2010, a Copaíba realizou manutenções periódicas em 42 ha de áreas em processo de restauração distribuídas em 12 propriedades. Em 6 destas propriedades houve necessidade de replantio de mudas, totalizando 1.890 mudas replantadas. Além disso, durante o ano foi dado início aos trabalhos de restauração em 14,1 ha distribuídas em duas propriedades, as quais em conjunto receberam a construção de 2565 m de cercas e os preparativos para o plantio das mudas (Tabela 1).

Além disso, dois projetos tiveram avanços nos processos burocráticos para a liberação dos recursos. Em conjunto, os dois projetos totalizam cinco propriedades, 27,1 ha e 33.748 mudas. (Tabela 2).

Projeto Verde Novo

No ano de 2010 foi dado início ao projeto Verde Novo, patrocinado pela Petrobras, por meio do Programa Petrobras Ambiental. O Verde Novo tem como objetivo apoiar a restauração de 60 hectares de mata nativa e sensibilizar proprietários de terra e estudantes moradores das bacias hidrográficas dos rios do Peixe e Camanducaia para a conservação da Mata Atlântica.

Por meio deste projeto, 38 proprietários foram cadastrados para receberem gratuitamente mudas e orientações para plantio, dos quais 25 tiveram suas áreas visitadas para elaboração do projeto técnico de restauração florestal. Destas, seis propriedades deram início à restauração, por meio do plantio de 6.550 mudas (Tabela 3)

TABELA 1 – Projetos em Execução

Projeto	Financiador	Proprietário	Município	Área (ha)	Data do Plantio	Mudas	Replanteio de mudas
Restauração das matas ciliares e cursos d'água	FEHIDRO 290/2007	Sueli Costa	Socorro-SP	2	mar/09	11.800	600
		João Roberto Tasca	Socorro-SP	2,3	jan/09	3.620	0
		Mario F. Pares	Socorro-SP	1,8	fev/09	3.000	0
		Beatriz Costa	Socorro-SP	0,9	jan/09	600	0
Restauração das matas ciliares e cursos d"água II	FEHIDRO 216/2008	Livia Casagrande	Socorro-SP	1,8	mar/09	1.800	0
		Vera Oliani	Socorro-SP	2,2	abr/09	3.900	600
		João Calos Castoldi	Socorro-SP	1	mar/09	1.000	0
		Angelo Bertoleti	Socorro-SP	1,8	mar/09	2.802	0
Restauração das matas ciliares do Ribeirão dos Cubas	FEHIDRO 233/2009	Mario F. Pares	Socorro-SP	5,1	em 2011	8.000	0
Restauração Florestal de nascentes e córregos do Bairro do Oratório	FEHIDRO 266/2009	Ricardo L. Oliveira da Silva	Socorro-SP	9	em 2011	9.000	0
Projeto Mata Ciliar / Secretaria do Meio Ambiente		Hotel Fazenda Portal do Sol	Socorro-SP	2	2008	3.000	350
		Nelson Vaz de Lima	Socorro-SP	0,1	2008	230	230
		Henrique do C. P. de Moraes	Socorro-SP	1,1	2008	600	70
		João Malaquias Rodrigues	Socorro-SP	0,9	2008	500	40
TOTAL				32		49.852	1.890

TABELA 2 - Projetos em Execução (em processo burocrático)

Projeto	Financiador	Proprietário	Município	Área (ha)	Mudas
Restauração das matas ciliares da Microbacia do Ribeirão Monte Alegre	Consortio PCI Cobrança Água	Gonzaga Truzzi	Monte Alegre do Sul	3,4	5710
		Cicero Truzzi	Monte Alegre do Sul	7,5	3120
		Milene Greco	Monte Alegre do Sul	2,7	4500
		Kátia Truzzi	Monte Alegre do Sul	8,5	14168
Restauração das matas ciliares de nascentes e cursos d' água III	FEHIDRO Mogi 294/2010	Porfirio Marcolino	Socorro	5	6250
TOTAL				27,1	33.748*

*Mudas ainda não plantadas

TABELA 3 – Projeto Verde Novo

Proprietário	Município	Área (ha)	Mudas
Condomínio Monte Sankhya	Serra Negra - SP	1,2	2.000
Hamilton Carlos Ferreira do Carmo	Toledo - MG	0,55	550
Iran Milton Greca	Bueno Brandão - MG	0,6	1.000
Marilena e Bernhard Griesinger	Serra Negra - SP	0,63	1.000
Paulo de Oliveira e Silva	Serra Negra - SP	3,5	1.000
Ricardo José Schiavinato	Serra Negra - SP	0,95	1.000
TOTAL		7,43	6.550

Obs: O Projeto Verde Novo tem o patrocínio da Petrobras por meio do Programa Petrobras Ambiental

APOIO AO DESENVOLVIMENTO DE POLÍTICAS PÚBLICAS

Participação em Fóruns, Redes e Movimentos Sociais

A Copaíba teve ainda importante atuação, através de fóruns, grupos de e-mails e reuniões, no Conselho de Meio Ambiente de Socorro, no Comitê da Bacia Hidrográfica do Rio Mogi Guaçu, no Conselho Gestor Unificado das APAs (Áreas de Proteção Ambiental) Piracicaba/Juqueri-Mirim Área II, Sistema Cantareira e Bairro da Usina, na Rede de ONGs da Mata Atlântica e no Pacto pela Restauração da Mata Atlântica.

Outro relevante papel da Copaíba foi a participação na **Campanha Cachoeiras Vivas**, que luta contra a implantação de mini-hidrelétricas na bacia do Rio do Peixe. O apoio da instituição foi dado por meio de participações em reuniões, organização de protestos, elaboração de documentos em prol das cachoeiras e divulgação do movimento na mídia.

Projeto “Ações de restauração da Mata Ciliar na Bacia do Rio Mogi Guaçu – Conquistas e Desafios”

A Copaíba realizou, nos dias 09 e 10 de abril uma oficina para trocar experiências ligadas a projetos de conservação da Mata Atlântica e discutir formas de obter apoio para a realização dos mesmos. A oficina contou com a participação de 19 pessoas representando 13 instituições ambientais privadas ou públicas.

Com o tema “Consolidando as experiências e os mecanismos de financiamento para ações de restauração”, o evento foi o terceiro organizado dentro do projeto “Ações de restauração da Mata Ciliar na Bacia do Rio Mogi Guaçu – Conquistas e Desafios”, que é financiado pelo Ministério do Meio Ambiente, por meio do PDA Mata Atlântica. Os dois últimos encontros foram realizados também em Socorro, em outubro e novembro de 2009.

O encontro consolidou as discussões iniciadas nos dois outros seminários sobre a restauração da mata ciliar e sobre o Fundo Estadual de Recursos Hídricos (Fehidro), que é o mecanismo de financiamento a estes projetos. No total dos 3

seminários que fecham o projeto, 28 instituições ambientais, entre ONGs e instituições públicas ligadas ao meio ambiente, estiveram presentes e contribuíram com os resultados obtidos.

Está previsto para o início de 2011 a publicação de um relato contendo as experiências e aprendizados dos três encontros.

Projeto “Rio do Peixe – situação das áreas de preservação permanente e ameaças ao manancial”

A Copaíba finalizou, com a realização de um evento no dia 23 de junho, o projeto “Rio do Peixe – situação das áreas de preservação permanente e ameaças ao manancial”. Tal projeto, ao longo de três anos diagnosticou os 147 km de mata ciliar do Rio do Peixe que cortam os municípios de Munhoz, Socorro, Serra Negra, Lindóia e Itapira.

Os dados do diagnóstico foram apresentados no evento para autoridades de Itapira, Lindóia, Munhoz e outras cidades da região, além de representantes da Secretaria Estadual do Meio Ambiente.

Os resultados do estudo foram publicados num relatório detalhado, o qual teve 1000 exemplares impressos e foi distribuído a ONGs, universidades e integrantes da bacia do rio do Mogi Guaçu além de autoridades dos estados de São Paulo e Minas Gerais. Também foram distribuídos para as bibliotecas de 27 escolas do ensino médio das cidades que fazem parte de Bacia do Rio do Peixe.

Além disso, foi elaborado uma versão resumida do relatório e distribuídos para todos os alunos e professores do ensino médio de escolas da Bacia do Rio do Peixe, totalizando 6.123 alunos e 1.110 professores.

Espera-se que o projeto venha a contribuir para os trabalhos de recuperação das áreas ciliares do rio do Peixe assim como na sensibilização das pessoas que vivem ao longo do rio.

O citado projeto contou com o financiamento do Fehidro (Fundo Estadual de Recursos Hídricos) e com o apoio da Bioleve, Gabriel Sulla, Portal do Sol, Supermercado Sartori e CBH-Mogi.

SENSIBILIZAÇÃO AMBIENTAL

Projeto Verde Novo

Através do Projeto Verde Novo, que tem o patrocínio da Petrobras por meio do Programa Petrobras Ambiental, a Copaíba realizou nove palestras para aproximadamente 500 pessoas em quatro diferentes municípios (Munhoz, Serra Negra, Socorro e Bueno Brandão). Dentre os espectadores, estiveram presentes proprietários de terra, crianças e jovens (filhos de proprietários), empresários, professores, funcionários públicos e lideranças de bairro.

Ainda através deste projeto, a Copaíba atendeu, por meio da atividade "Conhecendo o Viveiro", 30 alunos de duas salas de aula do Instituto Educacional Ativa do município de Itapira-SP. O Conhecendo o Viveiro alia teoria e prática sobre o processo de produção de mudas no Viveiro Florestal Copaíba e está sendo estruturado para que em 2011 receba 1000 estudantes de escolas públicas de Socorro e região.

Projeto "Rio do Peixe – Situação das Áreas de Preservação Permanente e Ameaças ao Manancial"

Foram realizadas três palestras sobre o projeto para um total de 112 pessoas. As palestras aconteceram nos municípios de Socorro e Itapira e tiveram como objetivo apresentar os resultados do estudo e sensibilizar as pessoas para a ação de conservação do rio do Peixe.

INSTITUCIONAL

Atividades Desenvolvidas:

- **Assessoria de Imprensa** – relacionamento com os veículos de comunicação, divulgando os acontecimentos, eventos, ações, e projetos relacionados à instituição, bem como clipagem das matérias publicadas.
- **Site** – manutenção e atualização contínua.
- **Newsletter** – elaboração de textos e envio mensal de boletim eletrônico para aproximadamente 3000 e-mails da região de Socorro.
- **Cartões virtuais** – elaboração de cartão virtual de fim de ano e envio a sócios, colaboradores e empresas amigas; e envio de cartão de aniversário a todos os aniversariantes colaboradores da Copaíba.
- **Material gráfico** – elaboração de textos, diagramação e layout para diferentes tipos de impressões gráficas a fim de divulgar projetos:
 - Projeto Verde Novo – 3000 folders e 250 cartazes impressos;
 - Projeto "Rio do Peixe – Situação das Áreas de Preservação Permanente e Ameaças ao Manancial" – 1000 exemplares do relatório completo e 10.000 exemplares do boletim (versão resumida do relatório).
- **Eventos**
 - 8ª Festa do Morango e Produtos Orgânicos – realizada pela Associação dos Moradores e Produtores Organoagrícolas do Bairro dos Pereiras, em julho, a Copaíba participou do evento através de um *stand* onde estavam expostos seus trabalhos.
 - Criação do Conselho Consultivo – nomeado pelo Conselho Diretor, a posse dos 21 membros aconteceu em novembro. Este novo instrumento interno de gestão e fiscalização foi um importante passo de profissionalização institucional, já que ao lado do Conselho Diretor e da Secretaria Executiva auxilia a concretização de objetivos e a viabilização dos principais projetos e atividades da ONG. Além disso, o Conselho Consultivo fortalece a organização junto à sociedade civil, contribuindo para a divulgação e o

estímulo à participação da ONG junto aos poderes públicos, empresas da região e outras instituições.

- Lançamento do Movimento Socorro Sustentável com passeio ciclístico – realizado pelo Rotaract Club de Socorro em parceria com a Copaíba, em novembro, mais de 100 pessoas participaram do passeio com a doação de 300 mudas ao Projeto Verde Novo. As mudas nativas foram adotadas por ciclistas participantes e patrocinadores antes e depois do passeio.
- Encerramento do Projeto de Recuperação de Matas Ciliares (PRMC) da Secretaria de Meio Ambiente do Estado de São Paulo (SMA) – realizado pela SMA através da Copaíba em Socorro, a apresentação e a avaliação dos resultados do PRMC aconteceram no início de dezembro na Câmara Municipal, com a presença de autoridades convidadas, interessados e os proprietários beneficiados, após quatro anos de trabalho em cinco Bacias Hidrográficas.

PROGRAMA DE INVESTIMENTO AMBIENTAL

A Associação Ambientalista Copaíba, sempre em busca da defesa da Mata Atlântica, firmou apoio com empresas que possuem interesse pela causa ambiental. Trata-se de apoios financeiros ou por meio de doação de serviços e materiais.

A classificação das empresas é feita de acordo com a doação realizada. A seguir, conheça as empresas que contribuíram com as ações da Copaíba em 2010:

EMPRESAS AMIGAS

Arlemcar	Portal do Sol
Creações Beth Bebê	Recanto dos Manacás
Bioleve	Rios de Aventura
Comercial Fruchi	Supermercado Sartori
Gabriel Sulla	Serraria Camacho
Giomo Corretora de Seguros	Skript
Imobiliária Campos Salles	Sorveteze
Irmãos Preto	Tricovan
Lógica Informática	

EMPRESAS COLABORADORAS

Calderaria Industrial Brasileira	Interação
Edna Massas	Mídia Express
Estância Lavanderia	Parque Ecológico Monjolinho
Grupo Braga's Segurança	Rei do Açaí
Hotel Recanto da Cachoeira	

RELATÓRIO FINANCEIRO



2010

DEMONSTRAÇÕES CONTÁBEIS

Período de 01/01/2010 a 31/12/2010

Balanço Patrimonial

Exercício findo em 31/12/2010

ATIVO	R\$
Ativo Circulante	
Disponibilidades	
Numerários	
Caixa	300,00
Itaú - C/C 05544-0	13.933,01
Banco do Brasil C/C 850-8 Fehidro 363/2006	976,44
Banco do Brasil C/C 10816-2 PDA 370-MA	0,03
Banco do Brasil C/C 912-1 Fehidro 216/2008	30,00
Banco do Brasil C/C 11894-X PDA 424-MA	184,80
Banco do Brasil C/C 937-7 Proj. Mata Ciliar - SMA	131,30
Itaú - C/C 05901-2 - Projeto Verde Novo	194,32
Banco do Brasil C/C 916-4 Fehidro 192/2009	42,70
Aplicações Financeiras	
Itaú/Unibanco - Aplicações	65.031,34
Banco do Brasil - Cta Invest. 11894-X	14.790,00
Banco do Brasil - Cta Invest 912-1 - Fehidro 216/2008	2.162,06
Banco do Brasil - Cta Invest 916-4 - Fehidro 192/2009	31.448,94
Banco do Brasil - Cta Invest 941-5 - Fehidro 219/2009	23.127,39
Realizável a Curto Prazo	
Adiantamento Fornecedores	(165,00)
Valores ou cheques a receber	1.435,00
Permanente	
Imobilizados	
Valores Originais	
Imóveis	22.932,41
Móveis e Utensílios	750,00
Veículos	11.400,00
Máquinas e Equipamentos	28.795,45
Equipamentos de Informática	8.593,94
Depreciação acumulada Imóveis	(4.585,80)
Depreciação acumulada Móveis e Utensílios	(235,00)
Depreciação acumulada Veículos	(8.619,98)
Depreciação acumulada Máquinas e Equipamentos	(5.486,03)
Depreciação acumulada Equipamentos de Informática	(6.385,53)
Total	200.781,79

Balanco Patrimonial
Exercício findo em 31/12/2010
(continuação)

PASSIVO		R\$
Circulante		
	Efetivas	
	Obrigações Trabalhistas	
	Salários a pagar	5.144,64
	FGTS a recolher	655,68
	INSS a recolher	4.394,41
	Obrigações Tributárias	
	PIS a recolher	106,16
	Contas a Pagar	
	Honorários a pagar	255,00
	Serviços de terceiros a pagar	4.076,20
Patrimônio Líquido		
	Patrimônio Social	186.149,70
Total		200.781,79

Reconhecemos a exatidão do presente Balanço Patrimonial, cujos valores do Ativo e Passivo mais Patrimônio Líquido importam em R\$ 200.781,79 (duzentos mil, setecentos e oitenta e um reais e setenta e nove centavos).

Socorro, 31 de Dezembro de 2010

Gerson Augusto Ribeiro Silveira
Presidente
Associação Ambientalista Copaíba

Robison Tasca
Contador
CRC: ISP087335/0.7

Demonstração de Resultado

Exercício findo em 31/12/2010

RECEITAS	R\$
Mensalidades e Contribuições	80.690,80
Recursos Fehidro - Contrato 363/2006	3.144,30
Recursos Fehidro - Contrato 290/2007	3.712,29
Recursos Fehidro - Contrato 216/2008	11.950,20
Recursos PDA - MMA - projeto 424 MA	36.158,10
Projeto Mata Ciliar SMA	18.184,03
Projeto Verde Novo	76.091,95
Recursos Fehidro - Contrato 192/2009	45.501,40
Recursos Fehidro - Contrato 219/2009	36.884,92
Recuperações de Despesas	51,63
Recursos p/ Reposição de Mudás - Viveiro	38.209,35
Receitas Aplicações Financeiras	6.658,49
TOTAL DAS RECEITAS	357.237,46

DESPESAS	R\$
Despesas Financeiras	
Despesas Bancárias	1.926,13
Despesas Cartoriais	125,95
<i>Total Despesas Financeiras</i>	<i>2.052,08</i>
Despesas Administrativas	
Combustíveis	3.477,41
Manutenção de veículos	1.437,00
Propaganda e publicidade	799,00
Depreciação e Amortização	7.559,63
Serviços de terceiros	2.909,88
Cursos, Eventos e Promoções	1.930,47
Telefone	4.947,57
Energia Elétrica	882,98
Materiais de escritório	1.378,67
Seguros	1.969,33
Materiais e suplementos	13.963,49
Materiais de limpeza e higiene	301,59
Manutenção e reparo	73,66
Despesas diversas	2.888,39
Serviços de autônomo	29.699,00
Viagem e estadias	1.843,73
Despesas Postais	1.303,55
Bolsa Educacional	2.300,00
Honorários Contábeis	2.985,00
Despesas com Informática	894,00
Serviços Gráficos/Impressões	13.946,78
Despesas com Internet	174,00
<i>Total Despesas Administrativas</i>	<i>97.665,13</i>

Demonstração de Resultado
 Exercício findo em 31/12/2010
 (continuação)

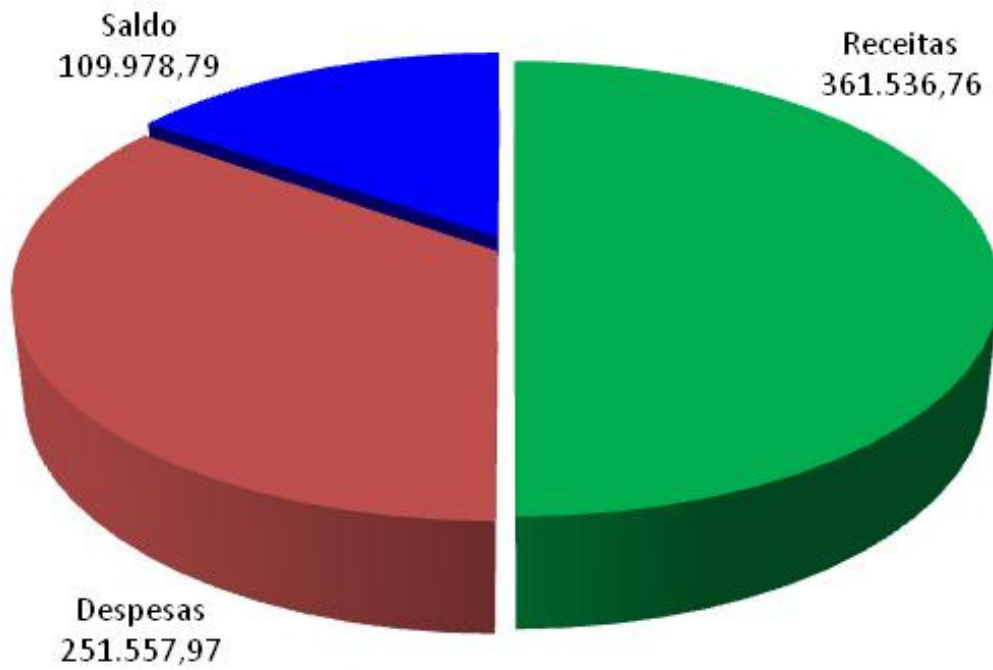
Despesas Gerais	
Serviços de Restauração Florestal	13.500,00
Viveiro Florestal	37.767,21
Salários e Ordenados	60.060,67
Seguro Acidente Trabalho	689,21
Férias	3.834,67
INSS	23.422,06
13º Salário	5.024,08
FGTS	5.513,53
<i>Total Despesas Gerais</i>	<i>149.811,43</i>
Outras Despesas Operacionais	
IPVA	242,96
Tributos e Contribuições	60,00
ISS	394,31
Imposto Sindical	17,83
Impostos e Taxas	997,57
Pis sobre Folha	689,21
<i>Total Outras Despesas Operacionais</i>	<i>2.401,88</i>
TOTAL DAS DESPESAS	251.930,52
SUPERÁVIT DO EXERCÍCIO	105.306,94

RELATÓRIO FINANCEIRO

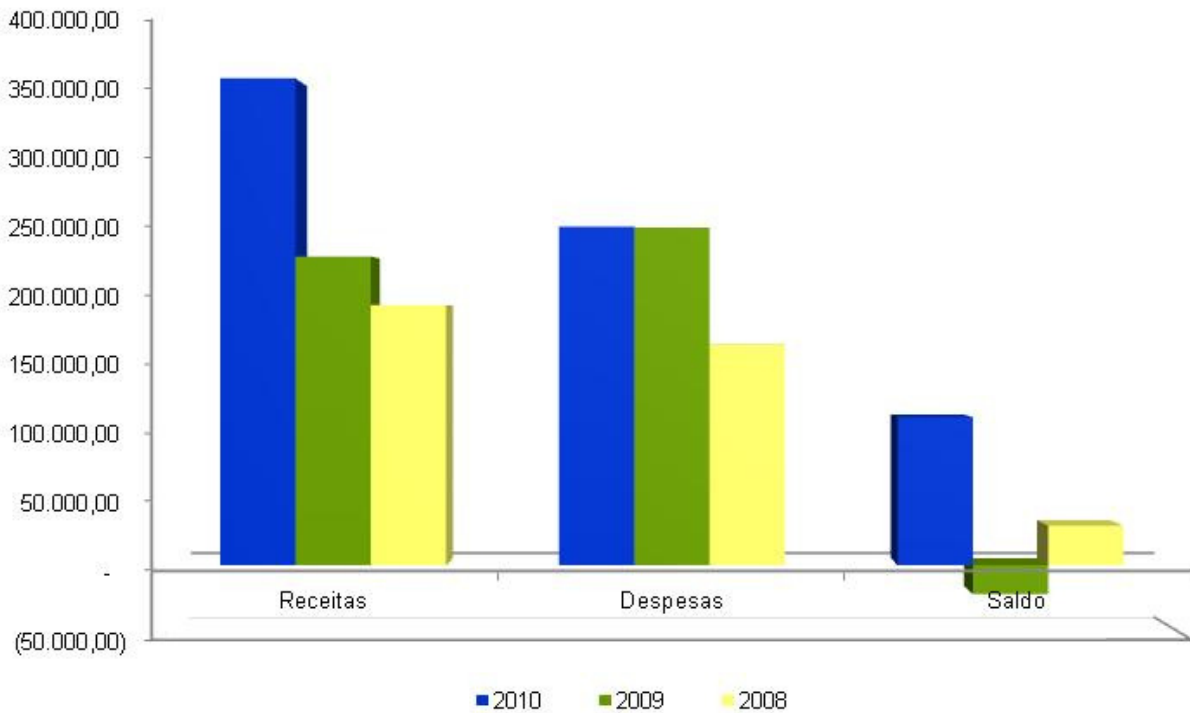
Período de janeiro a dezembro

Receitas	2010		2009		2008	
	R\$	%	R\$	%	R\$	%
Contribuições de Pessoas Físicas	41.329,20	11,4%	38.596,40	16,8%	26.621,10	13,8%
Contribuições de Empresas	39.361,60	10,9%	35.348,20	15,4%	31.998,70	16,6%
Projetos	231.627,19	64,1%	109.199,39	47,6%	92.212,53	47,7%
Viveiro Florestal	42.068,85	11,6%	43.884,92	19,1%	40.272,40	20,8%
Outras Receitas	7.149,92	2,0%	2.314,19	1,0%	2.180,85	1,1%
Total	361.536,76		229.343,10		193.285,58	
Obs: outras receitas incluem rendimentos financeiros, estornos bancários e contribuições via Grife						
Despesas	2010		2009		2008	
	R\$	%	R\$	%	R\$	%
Comunicação	22.615,40	9,0%	6.776,93	2,7%	6.410,22	3,9%
Bancárias	1.491,98	0,6%	1.208,89	0,5%	1.042,79	0,6%
Infraestrutura	1.762,60	0,7%	1.511,34	0,6%	1.247,25	0,8%
Materiais de Consumo	29.458,82	11,7%	41.787,65	16,7%	14.562,77	8,9%
Materiais Permanentes	38.679,80	15,4%	11.054,88	4,4%	18.552,49	11,3%
Recursos Humanos	145.631,10	57,9%	167.863,35	66,9%	113.525,04	69,2%
Transporte	7.017,95	2,8%	9.937,56	4,0%	8.340,21	5,1%
Diversas	4.900,32	1,9%	10.630,13	4,2%	368,50	0,2%
Total	251.557,97		250.770,73	100,0%	164.049,27	100,0%
Saldo do Período	109.978,79		(21.427,63)		29.236,31	

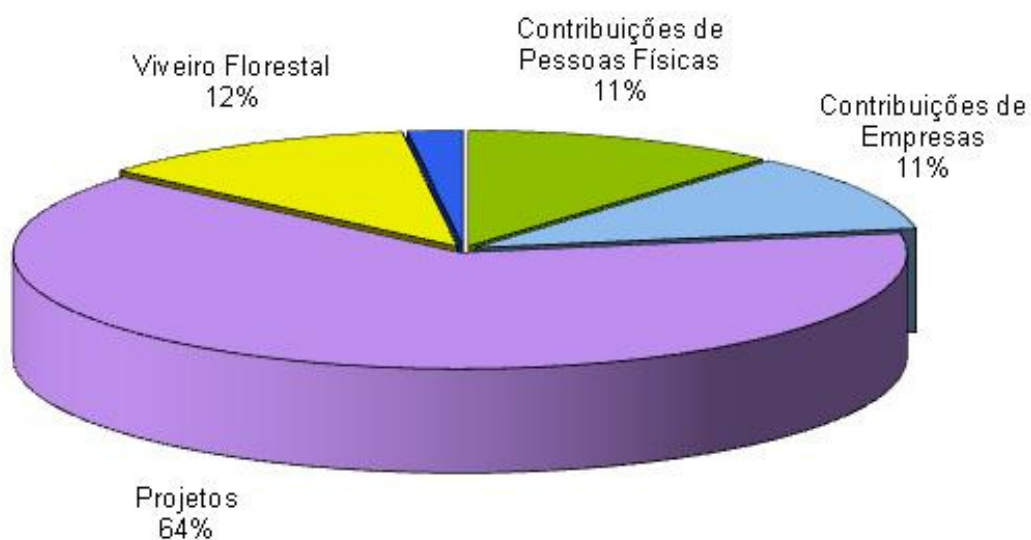
Receitas, Despesas e Saldo Ano de 2010



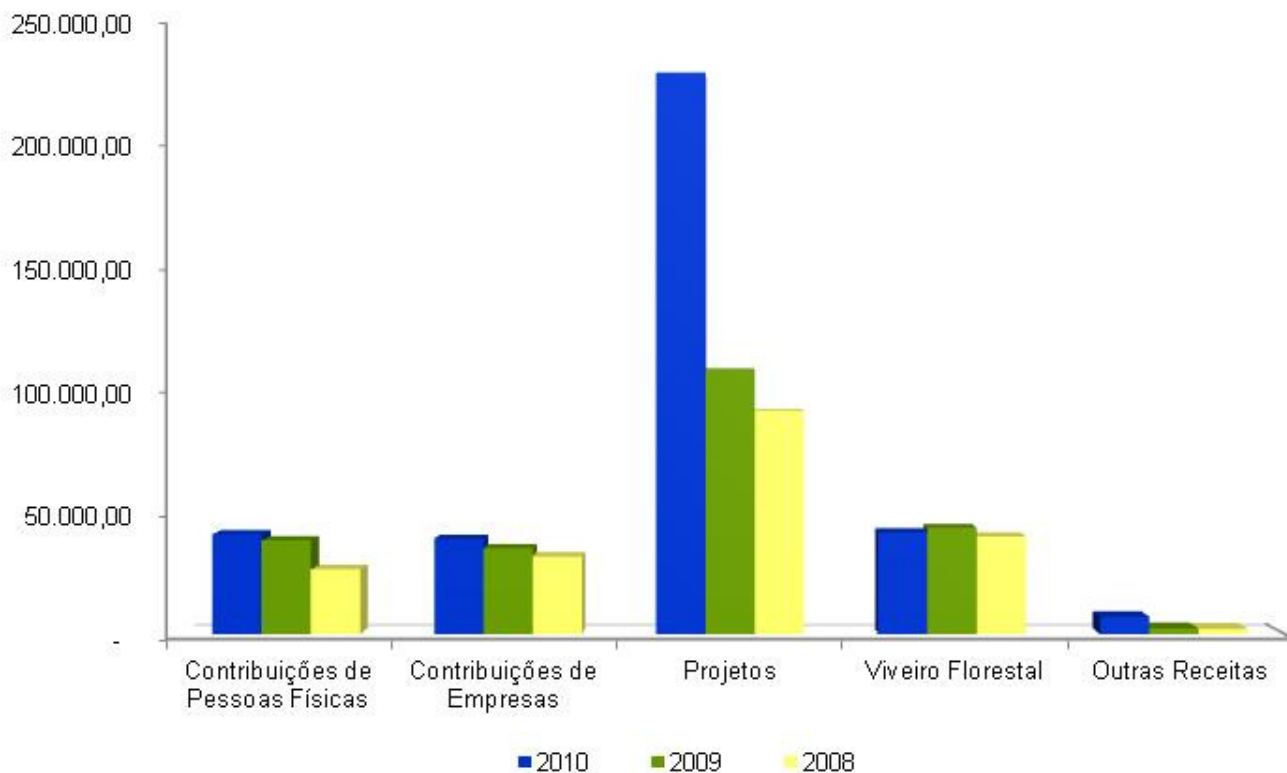
Comparação entre períodos



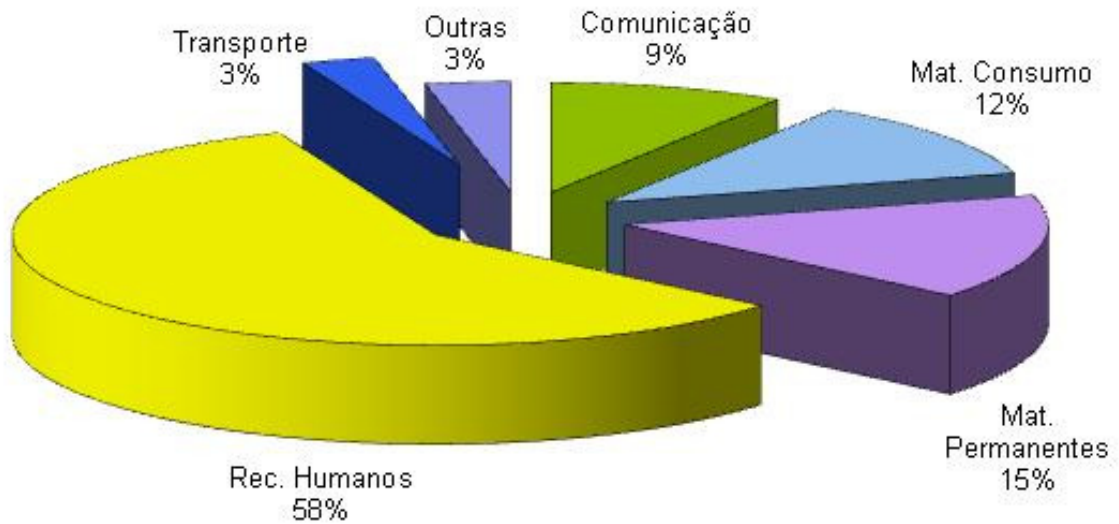
Receitas por fonte de financiamento Ano de 2010



Receitas – Comparação entre períodos



Despesas por Rubrica Ano de 2010



Despesas – Comparação entre períodos

